

# Kurzanleitung

## Favoritenliste

### Kaon

Model Kaon SA700PC und typähnliche Geräte

Ausgabe April 2014



# Zur Kurzanleitung

Diese Kurzanleitung hilft Ihnen Schritt für Schritt eine Favoritenliste auf Ihrer Kaon HD-Set-Top-Box einzurichten.

Einzelne Zwischenschritte vorliegender Kurzanleitung können je nach Set-Top-Box-Modell und Jahrgang abweichen. Es ist also möglich, dass sich die Bedienung Ihrer HD-Set-Top-Box von dieser Kurzanleitung unterscheidet.

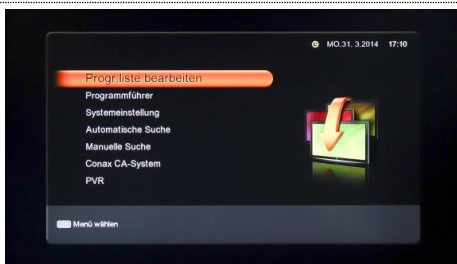
Technische Informationen Ihrer HD-Set-Top-Box entnehmen Sie aus dessen Bedienungsanleitung.

1.



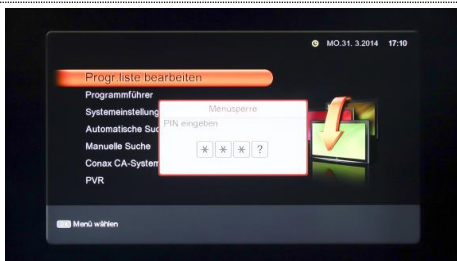
Die Einrichtung der Favoritenliste erfolgt über die Kaon HD-Set-Top-Box. Nehmen Sie dazu die Fernbedienung der Set-Top-Box zur Hand.

2.



Drücken Sie auf Ihrer Fernbedienung die Taste **Menu**. Es erscheint das Hauptmenu. Wählen Sie die Option „**Progr. liste bearbeiten**“ und bestätigen Sie mit **OK**.

3.



Geben Sie nun den **PIN-Code 0000** ein.

4.



Jetzt können Sie Ihrer Favoritenliste Programme hinzufügen. Auf der linken Seite des Bildschirms sehen Sie alle Programme.

5.



Um ein Programm Ihrer Favoritenliste hinzuzufügen, wählen Sie das Programm mit den Pfeiltasten aus und drücken Sie **OK**.

Das Programm wird der Favoritenliste auf der rechten Seite des Bildschirms hinzugefügt.

6.



Wiederholen Sie diesen Vorgang mit Ihren Lieblings-  
sendern.

7.

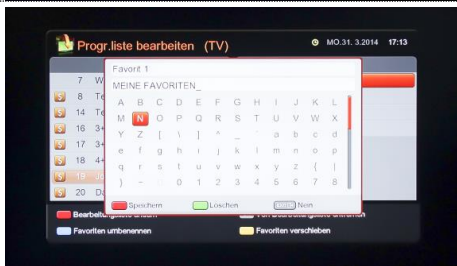


Wechseln Sie nun mit den Pfeiltasten auf die rechte  
Seite des Bildschirms, um die Favoritenliste zu bearbei-  
ten.

Mit der **gelben Taste** auf der Fernbedienung (Taste  
„Timer“) können Sie nun die einzelnen Programmplät-  
ze anwählen und per **Pfeiltaste (auf / ab)** innerhalb der  
Favoritenliste verschieben.



8.



Mit der **blauen Taste** (Taste „Info“) lässt sich die Favo-  
ritenliste umbenennen.

PS: Diesen Vorgang können Sie bei Bedarf auch für Ihre  
Lieblings-Radiosender vornehmen.

9.



Um wieder zum Vollbild zu gelangen, drücken Sie die  
Taste **Exit**.

Mit **OK** speichern Sie die Daten.

10.



Zum Auswählen der erstellten Favoritenliste, öffnen Sie  
mit der Taste **OK** die Programmliste.

Danach wählen Sie mit der **roten Taste** die gewünschte  
Favoritenliste aus.

Viel Spass mit Ihren Lieblingssendern!